

المؤشرات الأسبوعية
الأسبوع الممتد من 31 دجنبر 2020 إلى 6 يناير 2021

الأصول الاحتياطية

التطور بملايير الدراهم وبعده أشهر الواردات من السلع والخدمات

Δ%			المبلغ الجاري في 20/12/31	
20/12/25	20/11/30	19/12/31	320,9	الأصول الاحتياطية
1,4%	10,0%	26,7%		

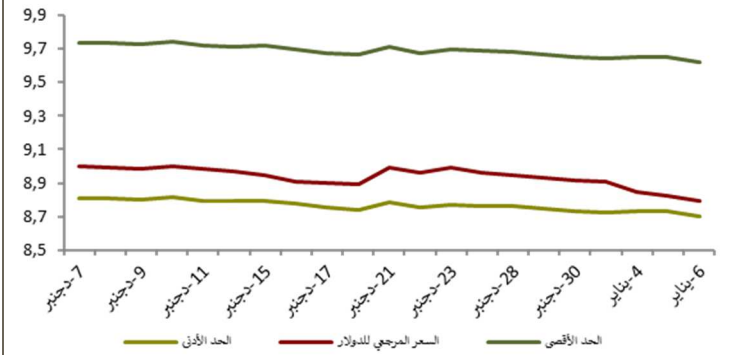
*بملايير الدراهم

نونبر 2020	أكتوبر 2020	شتنبر 2020	نونبر 2019	الأصول الاحتياطية
7 أشهر و 4 أيام	7 أشهر و 12 أيام	7 أشهر و 16 يوما	5 أشهر و 9 أيام	الأصول الاحتياطية ممثلة بعدد أشهر واردات السلع والخدمات



أسعار الصرف

21/01/06	21/01/05	21/01/04	20/12/31	20/12/30	
					السعر المرجعي
10,845	10,832	10,881	10,935	10,944	الأورو
8,791	8,820	8,849	8,905	8,918	الدولار الأمريكي
					عملية المزايدة
					طبيعة العملية
		-			العملة
		-			المتوسط السعر (\$ / درهم)

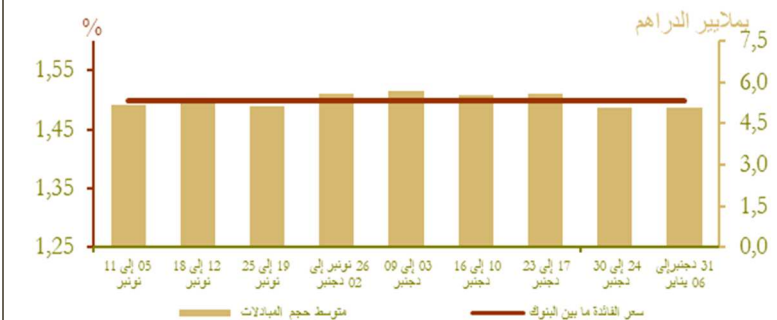


السوق القائمة ما بين البنوك

سعر الفائدة وحجم المبادلات

الأسبوع المنتهي في 20/12/31 والمنتهي في 21/01/06	الأسبوع المنتهي في 20/12/24 والمنتهي في 20/12/30	
1,50	1,50	سعر الفائدة ما بين البنوك
5 091,75	5 070,80	متوسط حجم المبادلات*

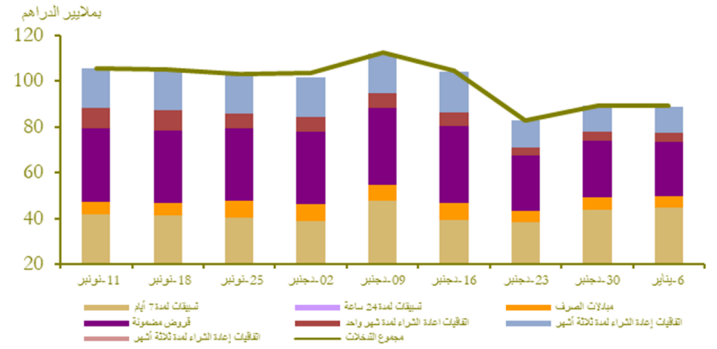
*بملايين الدراهم



السوق النقدية

تدخلات بنك المغرب*

الأسبوع المبتدئ في 20/12/31 والمنتهى في 21/01/06 (*)	الأسبوع المبتدئ في 20/12/24 والمنتهى في 20/12/30 (*)	
89 228	89 478	تدخلات بنك المغرب
89 228	89 478	تسهيلات بمبادرة من بنك المغرب
44 670	44 020	- تسهيلات لمدة 7 أيام
3 763	3 763	اتفاقيات إعادة الشراء لمدة شهر واحد
5 000	5 000	- مبادلات الصرف
11 513	11 513	- اتفاقيات إعادة الشراء (3 أشهر)
228	228	البرنامج المندمج لدعم وتمويل المقاولات
24 054	24 954	قروض مضمونة -
-	-	تسهيلات بمبادرة من البنوك
-	-	- تسهيلات لمدة 24 ساعة
-	-	- تسهيلة الإيداع لمدة 24 ساعة



نتائج التسهيلات لمدة 7 أيام بناء على طلب العروض 21/01/06*

36 520	المبلغ المكتتب
--------	----------------

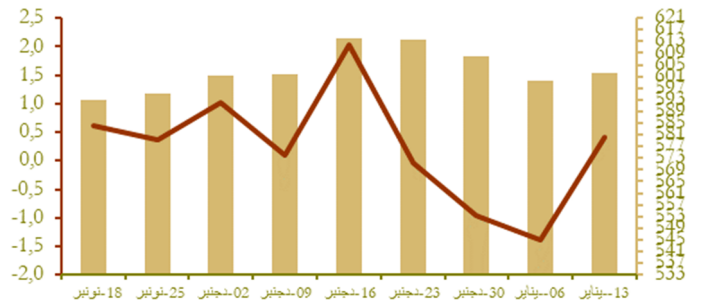
* بملايين الدراهم

سوق الأذونات بالمزايدة

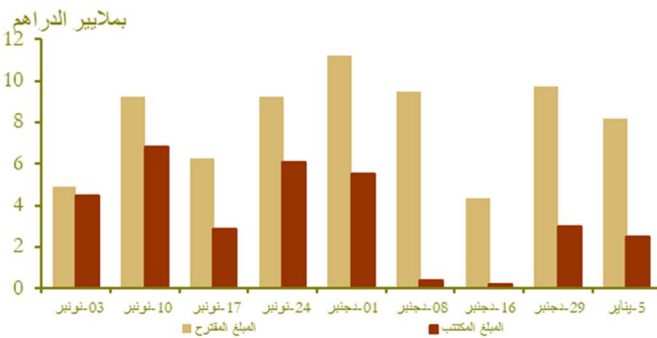
المبلغ الجاري لأذونات الخزينة

الأذونات بالمزايدة ليوم 21/01/05		التسديدات* من 21/12/07 إلى 21/01/13	الأجل
سعر الفائدة	الاكتتابات*		
1,45	200		13 أسبوعا
			26 أسبوعا
1,58	300		52 أسبوعا
1,83	2 000		سنتان
			5 سنوات
			10 سنوات
			15 سنة
			20 سنة
			30 سنة
	2 500		المجموع

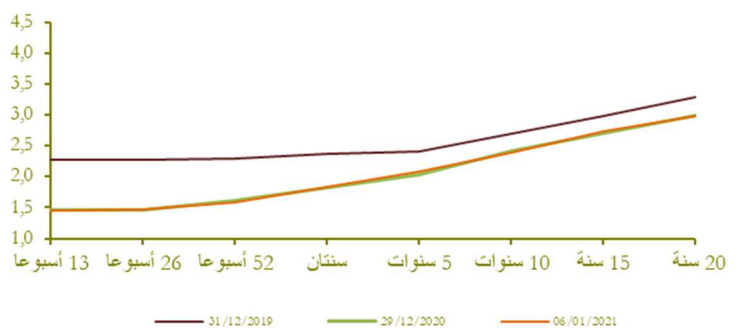
* بملايين الدراهم



نتائج عمليات المزايدة

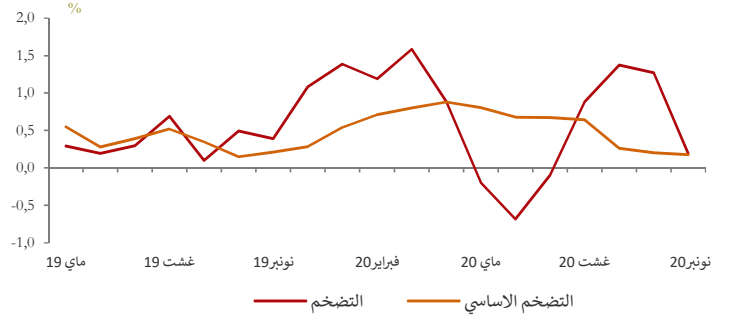


منحنى أسعار الفائدة في السوق الثانوية



التضخم

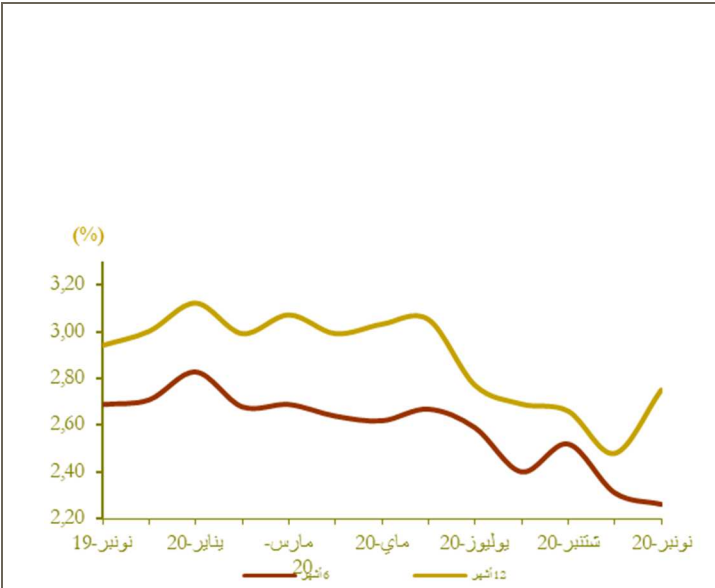
تطور التضخم على أساس سنوي (%)



المصدر: (*) المندوبية السامية للتخطيط.
(**) بنك المغرب.

أسعار الفائدة

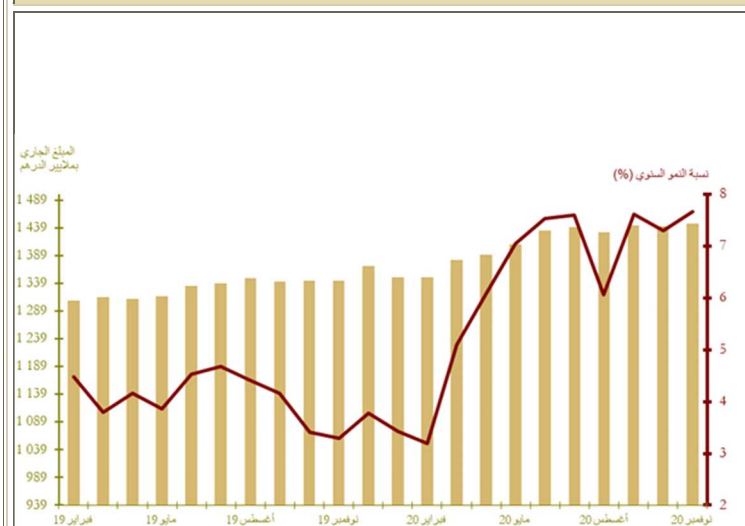
أسعار الفائدة الدائنة (%)



المصدر: البيانات الواردة في البحث الفصلي الذي ينجزه بنك المغرب لدى النظام البنكي

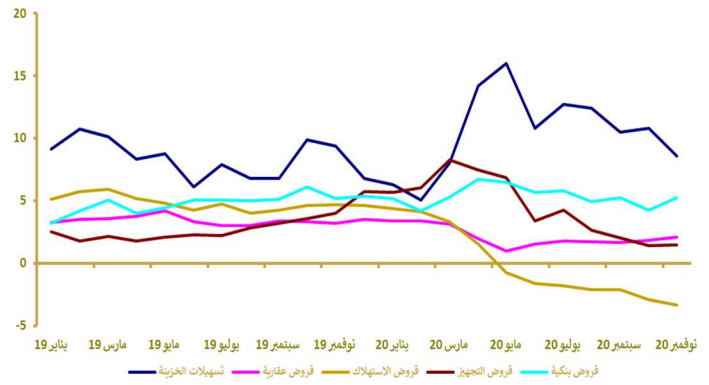
مجمعات النقد والتوظيفات السائلة

تطور المجموع 3م



*بمليار درهم

تطور القرض البنكي حسب الغرض الاقتصادي (على أساس سنوي بالنسبة المئوية)



*بملايين الدراهم

توزيع القرض البنكي حسب الغرض الاقتصادي

Δ (%)		المبلغ الجاري* في نهاية نوفمبر 2020	
نوفمبر 20 نوفمبر 19	نوفمبر 20 أكتوبر 20		
8,5	-2,3	201,5	تسهيلات الخزينة
2,1	0,5	281,7	قرروض العقار
-3,3	-0,3	54,6	قرروض الاستهلاك
1,5	0,9	182,5	قرروض التجهيز
11,2	2,7	138,3	ديون مختلفة على الزبناء
14,7	0,6	80,2	ديون معلقة الأداء
5,2	0,2	938,7	القرض البنكي
4,7	-0,1	812,4	القرروض للقطاع الغير مالي

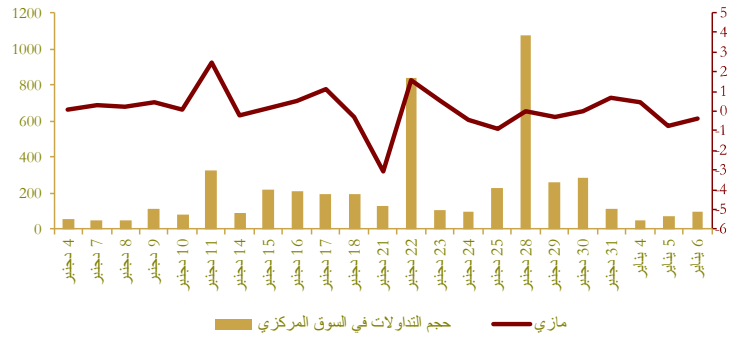
مؤشرات بورصة القيم

تطور مؤشر مازي وحجم التداولات

Δ (%)			الأسبوع لمبتدئ في		مؤشر مازي (تهلية الفترة)
2021/01/06	2021/01/06	2021/01/06	2020/12/31	2020/12/24	
-0,63	2,17	0,04	11 215,71	11 211,08	
-	-	-	695,39	2 283,09	الحجم* المتوسط لتداولات الأسبوع
-0,60	2,69	0,14	581 462,87	580 632,52	الرسملة تهلية الفترة*

بملايين الدراهم
المصدر: بورصة الدار البيضاء

تطور مؤشر مازي
في السوق المركزي



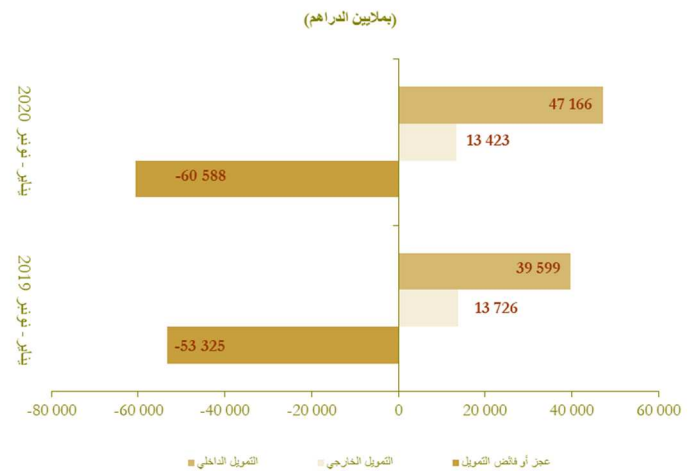
المالية العمومية

وضعية الخزينة*

Δ (%)	يناير - نوفمبر 2020	يناير - نوفمبر 2019	
-6,3	217 208	231 807	المداخيل العادية**
-7,6	194 921	210 917	منها الموارد الجبائية
1,9	287 133	281 653	النفقات الإجمالية
2,3	274 268	268 092	النفقات الإجمالية (دون احتساب المقاصة)
-5,1	12 865	13 561	المقاصة
4,1	218 748	210 227	النفقات العادية (دون احتساب المقاصة)
5,5	121 435	115 079	الأجور
8,2	49 566	45 831	السلع والخدمات الأخرى
2,7	26 214	25 537	فوائد الدين
-9,5	21 533	23 780	التحويلات للجماعات الترابية
	-14 405	8 019	الرصيد العادي
-4,1	55 520	57 864	نفقات الاستثمار
	10 694	4 858	رصيد الحسابات الخاصة للخزينة
	-59 231	-44 988	فائض (+) أو عجز (-) الميزانية
	-33 017	-19 451	الرصيد الأولي***
	-1 357	-8 337	تغير العمليات قيد الأداء
	-60 588	-53 325	عجز أو فائض التمويل
	13 423	13 726	التمويل الخارجي
	47 166	39 599	التمويل الداخلي
	0	4 444	منها الخصصة

* بملايين الدراهم
** مع احتساب الضريبة على القيمة المضافة للجماعات الترابية ودون احتساب موارد الخصصة
*** يمثل رصيد ميزانية دون احتساب تكاليف فوائد الديون
المصدر: وزارة الاقتصاد والمالية وإصلاح الإدارة.

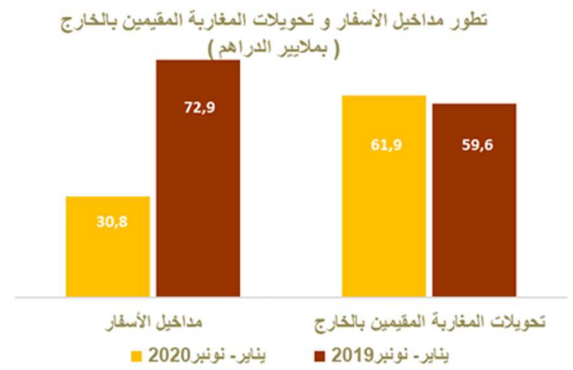
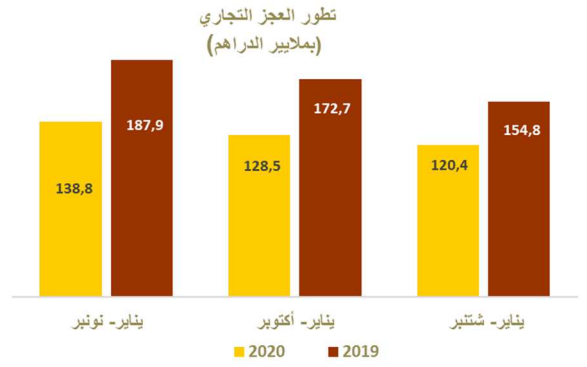
تمويل الخزينة*



الحسابات الخارجية

A (%)	المبالغ (بملايين الدراهم)		
	يناير- نونبر 2020	يناير- نونبر 2019	
- 8,4	239 224	261 256	الصادرات الإجمالية
-10,8	66 292	74 346	صادرات قطاع السيارات
0,3	45 529	45 372	صادرات الفوسفات ومشتقاته
-15,9	378 000	449 198	الواردات الإجمالية
-35,7	44 813	69 733	واردات المواد الطاقية
-16,6	96 791	115 994	مواد التجهيز
-19,3	83 506	103 499	السلع الاستهلاكية
-26,2	138 776	187 942	العجز التجاري الإجمالي
	63,3	58,2	نسبة تغطية الصادرات للواردات (%)
-57,7	30 814	72 923	مداخيل الأسفار
3,9	61 908	59 577	تحويلات المغاربة المقيمين بالخارج
-20,0	13 830	17 291	تدفقات الاستثمارات الأجنبية المباشرة الصافية

المصدر: مكتب الصرف.



الحسابات الوطنية

تطور الناتج الداخلي الإجمالي على أساس سنوي

Δ (%)	بملايين الدراهم		
	ف3-20	ف3-19	
-7,2	234,1	252,2	الناتج الداخلي الإجمالي بالأسعار الثابتة
-8,6	27,0	29,6	القيمة المضافة للقطاع الفلاحي
-6,7	173,9	186,3	القيمة المضافة للقطاع غير الفلاحي
-6,9	267,3	286,9	الناتج الداخلي الإجمالي بالأسعار الجارية

المصدر: المندوبية السامية للتخطيط.

